

CORA - 000129001 - CUBREASIENTOS PONCHO CREMA UNIDAD

CUBREASIENTOS PONCHO CREMA UNIDAD

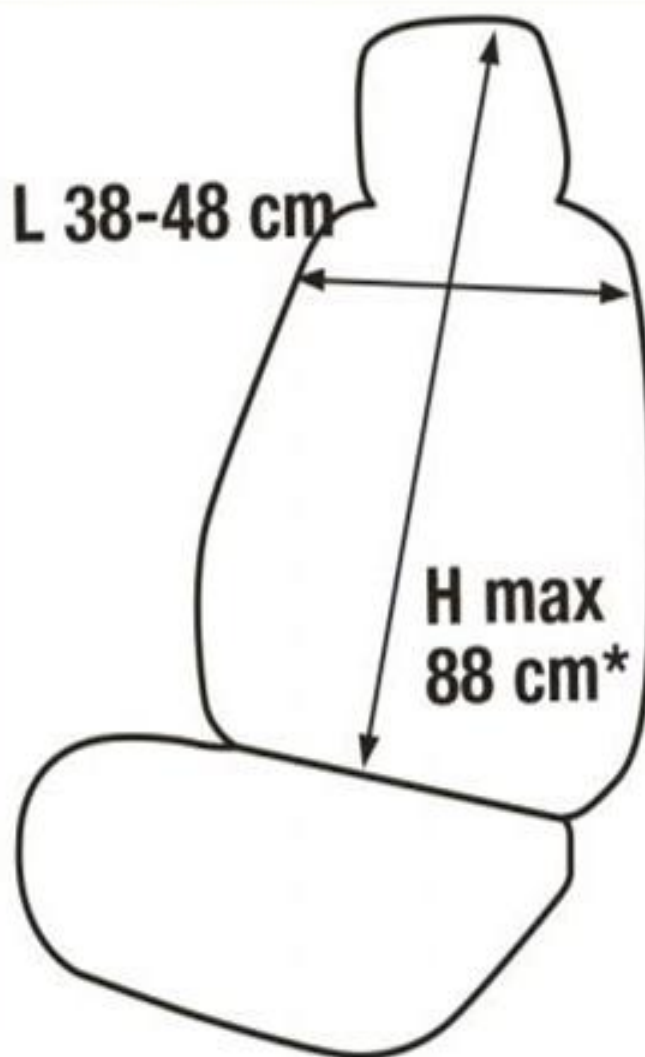
CUBREASIENTOS PONCHO CREMA UNIDAD





RON CREMA

TAGLIA UNICA





PROTEGGI SEDILE UNIVERSALE

PER AUTO, MONOVOLUME, FUORISTRADA
E PICCOLI VEICOLI COMMERCIALI

PONCHO



- Lavorazione artigianale in tessuto elasticizzato di alta qualità: 44% cotone e 56% poliestere.
- Consente la fuoriuscita degli air-bag laterali.
- Facile da montare, lavabile a 30°.
- 1 coprisedile anteriore.

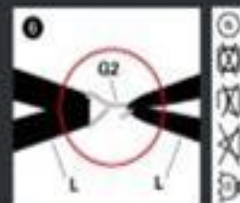
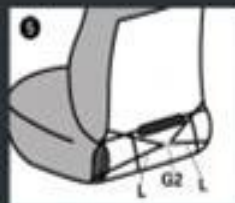
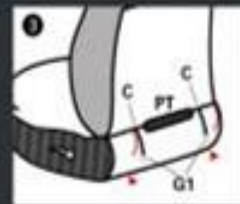
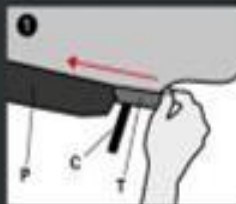


ISTRUZIONI DI MONTAGGIO

SEDILE ANTERIORE

Inserire nella patella P il tubo T (fig.1). Calzare la parte schienale del coprisedile e fare passare i due elastici C e la patella con il tubo inserito PT tra seduta e schienale (fig.2). Far fuoriuscire dalla parte posteriore del sedile la patella con il tubo PT e gli elastici C ancorandoli alle molle sotto sedile con i ganci G1 (fig.3).

Calzare la parte sedile del coprisedile e montare i ganci G1 sugli elastici E ancorandoli alle molle sotto sedile (fig.4). Afferrare gli elastici L posti ai lati del coprisedile (fig.5) e agganciarli tra loro con il gancio G2 come in fig.6.



CO.RA, SpA
Via Corera, 14 - 48033
Barbiano di Cotignola (RA)
cora@coraitaly.com

www.coraitaly.com



Industria Cora
mole C/PVC 0

Impianto L'edilizia
circa PAV 20

Standardizzazione
standard L'PT 4

Verifica le dimensioni del tuo Cora
Check the dimensions of your Cora every

Acquisto / Niente
INDIFFERENZA / NEED

Acquisto / Niente
SALTA / FAVOR

Acquisto / Niente
PLASTICA / PLASTE

Cod. 000129001
pz. singolo Ron Crema



8 010718 290015



PROTEGGI SEDILE UNIVERSALE
PER AUTO, MONOVOLUME, FUORISTRADA
E PICCOLI VEICOLI COMMERCIALI

PONCHO

- Lavorazione artigianale in tessuto elasticizzato di alta qualità: 44% cotone e 56% poliestere.
- Consente la fuoriuscita degli air-bag laterali.
- Facile da montare, lavabile a 30°.
- 1 coprisedile anteriore.



ISTRUZIONI DI MONTAGGIO

SEDILE ANTERIORE

Inserire nella pedana P il tubo T (fig. 1). Calare la parte schienale del coprisedile e fare passare il diffusore C e la pedana con il tubo elastico PT tra sedile e schienale (fig. 2). Far fuoriuscire dalla parte posteriore del sedile la pedana con il tubo PT e gli elastici C ancorandoli alle molle sotto sedile con i ganci G1 (fig. 3).

Calare la parte sedile del coprisedile e montare i ganci G1 sugli elastici E ancorandoli alle molle sotto sedile (fig. 4). Allineare gli elastici L posti ai lati del coprisedile (fig. 5) e agganciarli tra loro con il gancio G2 come in fig. 6.



CORR, SpA
Via Corfina, 12 - 48032
Salsomaggiore (PR)
www.corralady.com

Importatore
distributore
per l'Italia
www.corralady.com

Carb. 389120641
gr. singolo Ron Crema
8 0107787290017